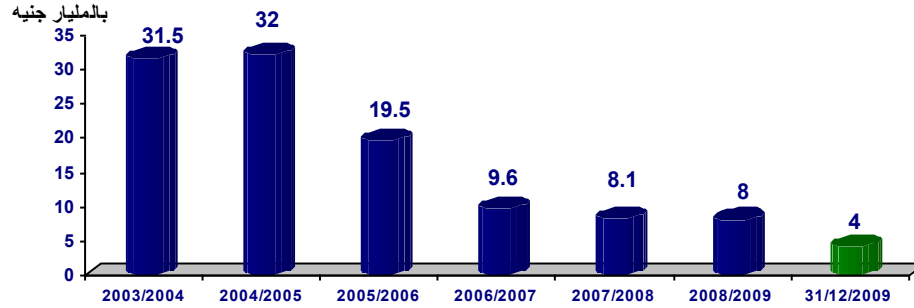


أهم مؤشرات أداء شركات قطاع الأعمال العام البالغ عددها ١٥٠ شركة تابعة لعدد ٩ شركات قابضة خلال العام المالي ٢٠٠٩/٢٠٠٨

الملاحح الأساسية لأداء شركات قطاع الأعمال العام

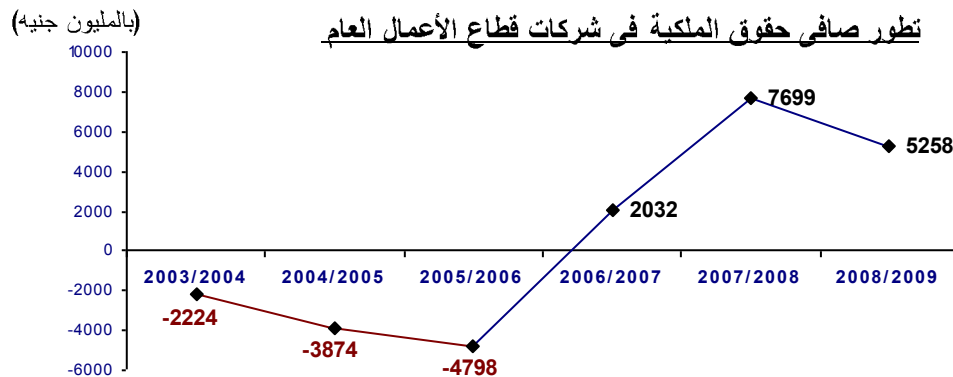
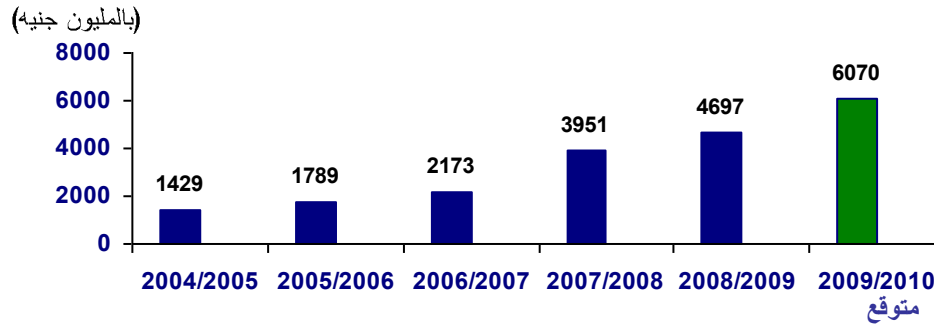
البيان	٢٠٠٩/٦/٣٠	٢٠٠٨/٦/٣٠	٢٠٠٧/٦/٣٠	٢٠٠٦/٦/٣٠	٢٠٠٥/٦/٣٠	٢٠٠٤/٦/٣٠	٢٠٠٣/٦/٣٠
الاستثمارات المنفذة (بالمليار جنيه)	٤.٧	٣.٩	٢.١	١.٨	١.٤	--	--
إيراد النشاط الجاري (مليار جنيه)	٦١.٥	٦١.٢	٥٢	٤٤.٥	٤٣.٤	٣٩.٩	٣٤.٣
أرباح الشركات الرابحة (مليون جنيه)	٦٧٦٥	٧٦٥٥	٥٩٨٨	٤٥٩٥	٣٣٩٤	٢٧٦٥	٢٣١٥
خسائر الشركات الخاسرة (مليون جنيه)	٢٨٧٣	٢٤٩٠	٢.٧٩	٢٩١٨	٢٧٩٠	٢٦٧٤	٣٥٨٨
صافي ربح شركات قطاع الأعمال العام (مليون جنيه)	٣٨٩٢	٥١٦٥	٣٩٠.٩	١٦٧٧	٦٠.٤	٩١	(١٢٧٣)

تطور موقف المديونية التاريخية لشركات قطاع الأعمال العام المستحقة للبنوك العامة تم تخفيض قيمة المديونية للبنوك العامة من ٣١.٥ مليار جنيه إلى ٨ مليار جنيه في ٢٠٠٩/٦/٣٠ وذلك من خلال برنامج التسوية الذي تم تنفيذه بالتعاون بين وزارة المالية ووزارة لاستثمار والبنك المركزي المصري
وجارى الانتهاء من تسوية المديونية المتعثرة الباقية بنهاية العام المالي الحالي ٢٠١٠/٢٠٠٩



موقف الاستثمارات المنفذة في شركات قطاع الأعمال العام

اجمالي الاستثمارات المنفذة في شركات قطاع الأعمال العام خلال ٥ سنوات تبلغ ١٤ مليار جنيه



تطور صافي حقوق الملكية في شركات قطاع الأعمال العام

موقف العمالة بشركات قطاع الأعمال العام في ٢٠٠٩/٦/٣٠

- بلغ إجمالي عدد العاملين بقطاع الأعمال العام ٣٢٥٣٦٤ ألف عامل تمثل ١.٥% من إجمالي القوى العاملة في مصر، وبتكلفة أجور قدرها ٧.٥ مليار جنيه.
- بلغ عدد المعيّنين الجدد خلال العام المالي ٢٠٠٩/٢٠٠٨ عدد ١٢٧٩٣ عامل، وتم تثبيت ٤٨٧٠ عامل من العمالة المؤقتة التي أمضت في العمل في الشركات ٣ سنوات فأكثر.

تطور صافي الربح/الخسارة للشركات التابعة لقطاع الأعمال العام

- نتيجة لإجراءات الإصلاح، فقد تحولت الشركات التابعة في مجملها من خسارة ١.٣ مليار جنيه تقريباً في عام ٢٠٠٣/٢٠٠٢ إلى صافي ربح بلغ ٥.١٦ مليار جنيه في عام ٢٠٠٨/٢٠٠٧ ومبلغ ٣.٨٩ مليار جنيه في عام ٢٠٠٩/٢٠٠٨ رغم تداعيات الأزمة المالية العالمية.

(بالمليون جنيه)

